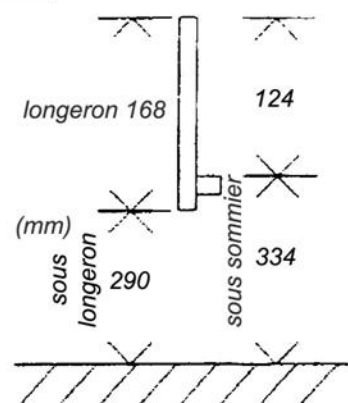
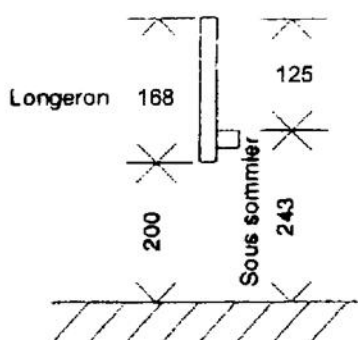
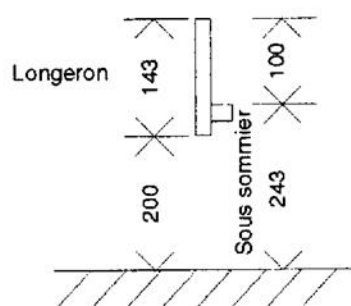
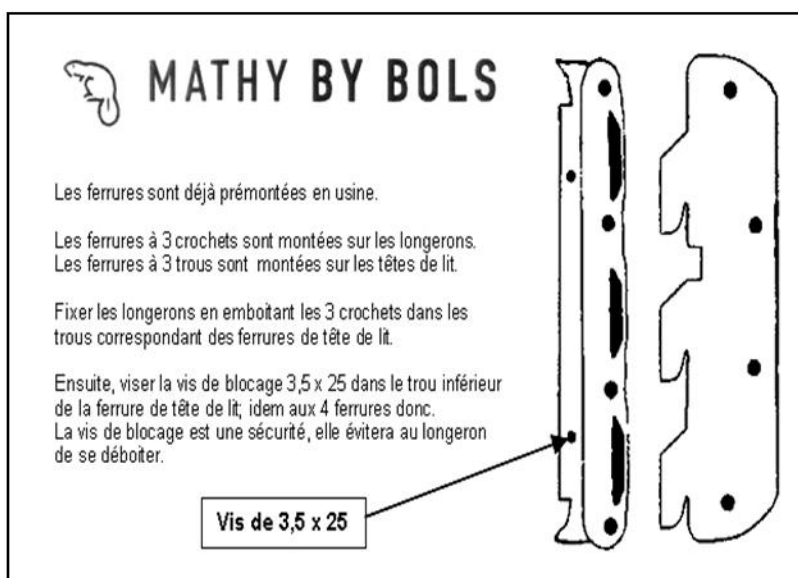



Ferrures longerons



Section des traverses et longerons = 22 x 168mm pour New Classics , Angel des Montagnes et Eline.
22 x 143mm pour Dominique, Tilleul et Volute.

Chants Rayon 4.

Longerons avec tasseaux de 22 x 25 mm de section.

Hauteur du tasseau au dessus du longeron = 125mm pour Eline et Inès

124mm pour New Classics et Angel des Montagnes

100mm pour Dominique, Tilleul et Volute.

Ferrures à emboîtement + 3 crochets montées en atelier, fournies avec une vis de blocage pour empêcher le longeron de se déboîter (voir ci-contre).