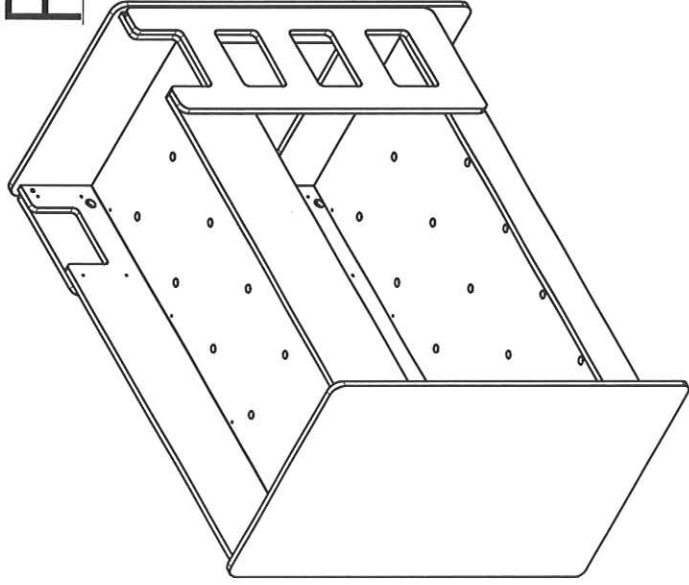


PLANS DE MONTAGE SUPERPOSE DAVID



LISTE QUINCAILLERIE

- 8 x VIS HAMBURGER L=100
- 8 x Courbe zinguée diam 40 mm
- 12 x Vis M6x40 tête plate
 - 1 x Clé ALLEN
- 12 x Broche de 12x40
- 4 x Excentré de 15x19
 - 4 x Tourillon M6
 - 6 x VIS 4,5x35
 - 20 x VIS 4,5x20

LISTE DE PIÈCES

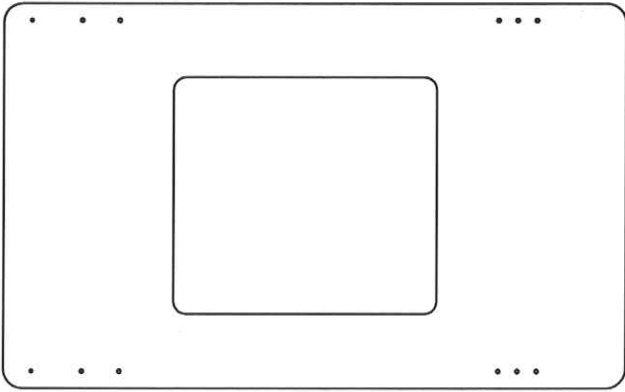
(voir détail au verso)

- colis 1 1 x Px de TÊTE (px avec découpe)
- colis 2 1 x Px de PIED (px plein)
- colis 3 1 x PAIRE DE LONGERONS SUPERIEURS+cornières alu
- colis 4 1 x PAIRE DE LONGERONS INFÉRIEURS
- colis 5 1 x ECHELLE (1 px plein et 1 px découpé)
- colis 6&7 1 x SOMMIER PANNEAU PERFORE


EXPLICATIONS

1. Visser les deux cornières en alu de 20x20 sur les longerons supérieurs à l'aide des vis de 4,5x20, le bas de la cornière doit être aligné sur le début de l'arrondi du bas du longeron.
 2. Enfoncer les broche de 12x40 dans le trou central des bouts des longerons supérieurs et dans les trous extérieurs des bouts des longerons inférieurs,
 3. Insérer les courbes zinguées diam 40 mm dans les trous diam 40 mm des longerons,
 4. Visser ensuite les tourillons métalliques M6 dans les inserts supérieurs des px de tête et pied.
 5. Assembler les longerons supérieurs et inférieurs, sur le px de tête et les bloquer au moyen des vis hamburger et des excentrés.
(longerons=tasseaux dans le bas)
- NB: Le côté échelle sera déterminé en positionnant la découpe du longeron supérieur à gauche ou à droite.** (trous d'assemblage tournés vers l'intérieur du lit)
6. Répéter la même opération pour fixer le px de pied.
 7. Visser ensuite l'échelle, et le px plein, sur les longerons avec les vis M6x40 à tête plate, à l'aide de la clé Allen.
 8. Et enfin, déposer les sommiers panneaux sur les cornières alu pour le lit supérieur, et sur les tasseaux en bois du lit inférieur et visser le à l'aide des vis de 4,5x35.

Px de tête




Px de pied



Paire de longerons supérieurs

L=1900 (F) ou 200 (B)



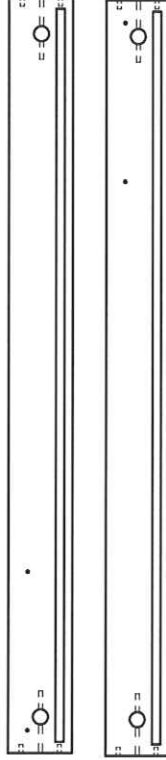
Cornière longerons supérieurs

L=1875 (F) ou 1975 (B)

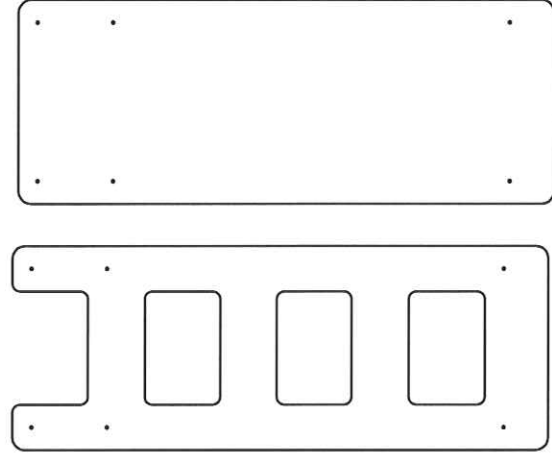


Paire de longerons inférieurs

L=1900 (F) ou 200 (B)



Echelle



PIECES SUERPOSE DAVID

Sommier Perforé (2x)
agglo mélaminé blanc

